

วิธีการเชื่อมต่อ Paysolutions กับ Magento

- การติดตั้ง

1. ทำการแตกไฟล์ Magento_Paysolutions_Payment_Gateway.rar

 app	8/19/2014 12:22 PM	File folder	
 postback	8/19/2014 4:51 AM	PHP Script	4 KB

2. เปิดไฟล์ postback.php เพื่อทำการแก้ไข Tables Prefix

o ถ้าไม่ได้ใส่ Tables Prefix ข้ามขั้นตอนนี้ได้เลย

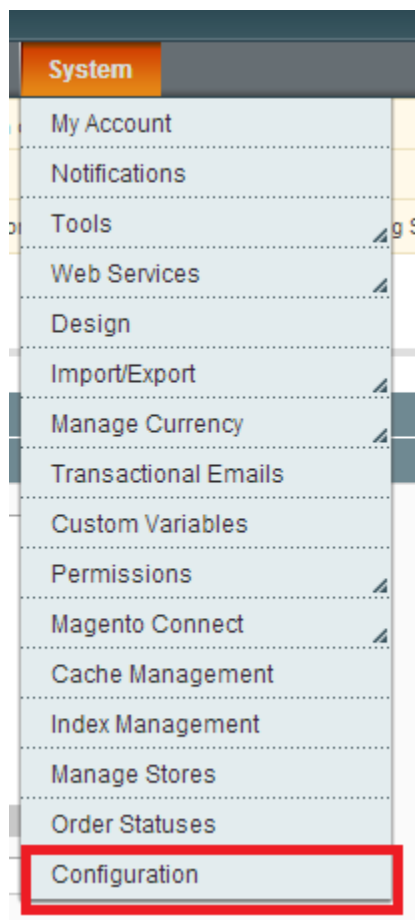
3. ทำการอัปโหลด Folder app และ ไฟล์ postback.php ขึ้นไปที่ FTP Server ใน Path ของ Website Magento

K:\backup_magento\Magento_Paysolutions_Payment_Gateway				/public_html/mag						
Name	Ext	Size	Type	Changed	Name	Ext	Size	Changed	Rights	Owner
.			Parent directory	8/19/2014 12:22:54 PM	app			8/5/2014 3:40 AM	rw-r-xr-x	501
app			File folder	8/19/2014 12:22:05 PM	downloader			8/5/2014 4:02 AM	rw-r-xr-x	501
postback.php		3,581 B	PHP Script	8/19/2014 4:51:00 AM	errors			8/5/2014 4:03 AM	rw-r-xr-x	501
					includes			8/5/2014 4:03 AM	rw-r-xr-x	501
					js			8/5/2014 4:03 AM	rw-r-xr-x	501
					lib			8/5/2014 4:09 AM	rw-r-xr-x	501
					media			8/7/2014 10:25 AM	rw-rw-rw-	501
					pkginfo			8/5/2014 4:19 AM	rw-r-xr-x	501
					post_back			8/15/2014 4:07 AM	rw-rw-rw-	501
					receive_data			8/6/2014 10:41 AM	rw-rw-rw-	501
					shell			8/5/2014 4:19 AM	rw-r-xr-x	501
					skin			8/5/2014 4:19 AM	rw-r-xr-x	501
					var			8/7/2014 10:03 AM	rw-rw-rw-	501
					.htaccess		5,667 B	8/5/2014 3:35 AM	rw-r--r--	501
					.htaccess.sample		4,568 B	8/5/2014 3:35 AM	rw-r--r--	501
					api.php		2,834 B	8/5/2014 3:35 AM	rw-r--r--	501
					cron.php		2,831 B	8/5/2014 3:35 AM	rw-r--r--	501
					cron.sh		717 B	8/5/2014 3:35 AM	rw-r--r--	501
					favicon.ico		1,150 B	8/5/2014 3:35 AM	rw-r--r--	501
					get.php		5,979 B	8/5/2014 3:35 AM	rw-r--r--	501
					index.php		2,642 B	8/5/2014 3:35 AM	rw-r--r--	501
					index.php.sample		2,366 B	8/5/2014 3:35 AM	rw-r--r--	501
					install.php		6,441 B	8/5/2014 3:35 AM	rw-r--r--	501
					LICENSE.html		10,679 B	8/5/2014 3:35 AM	rw-r--r--	501
					LICENSE.txt		10,410 B	8/5/2014 3:35 AM	rw-r--r--	501
					LICENSE_AFL.txt		10,421 B	8/5/2014 3:35 AM	rw-r--r--	501
					mage		1,319 B	8/5/2014 3:35 AM	rw-r--r--	501
					mage.ini.sample		886 B	8/5/2014 3:35 AM	rw-r--r--	501
					postback.php		3,581 B	8/19/2014 7:05 AM	rw-r--r--	501
					RELEASE_NOTES.txt		377 KB	8/5/2014 3:35 AM	rw-r--r--	501
					test.txt		25 B	8/18/2014 4:42 AM	rw-rw-rw-	501

บริษัท เพย์ โซลูชั่น จำกัด 522 ถนนรัชดาภิเษก แขวงสามเสนนอก เขตห้วยขวาง กรุงเทพฯ 10310 ประเทศไทย

โทร 0 2541 4100 กด 2, 09 4218 5600, 09 5604 6965, 09 5604 6945 แฟกซ์ 0 2541 4098

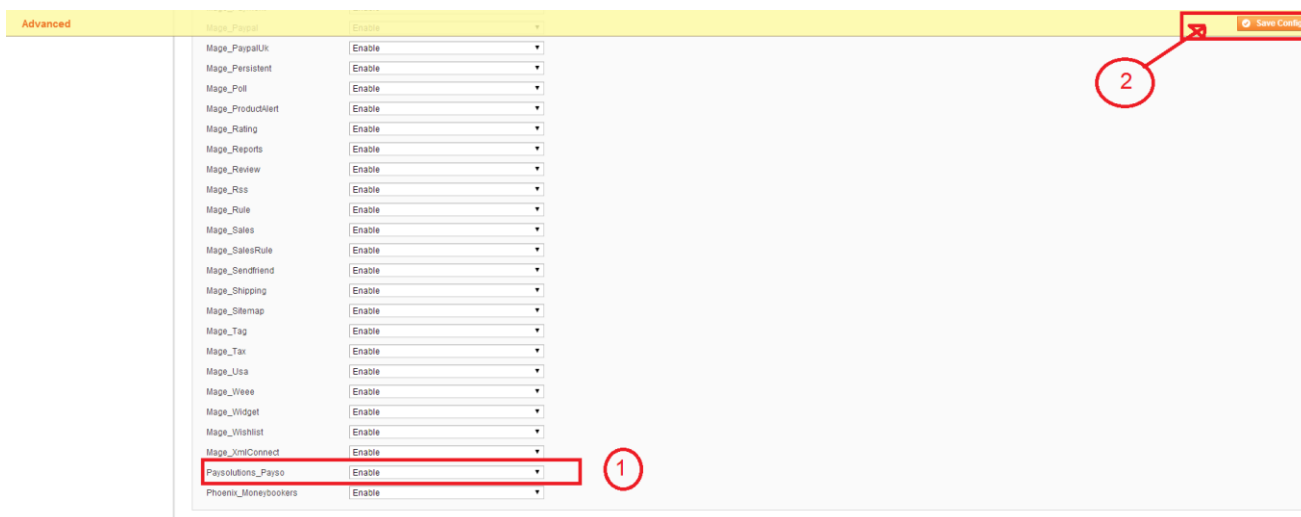
4. หลังจากทำการติดตั้งเสร็จแล้ว ให้ทำการ Login เข้าสู่ระบบ Magento Admin Panel เข้าไปที่เมนู ENG : System -> Configuration



5. ในแถบเมนูทางด้านซ้ายเลือก ADVANCED -> Advanced



6. ในหัวข้อ Paysolutions_Payso ให้ทำการเปิดใช้งาน (Enable) แล้วทำการ บันทึกการตั้งค่า (Save Config)

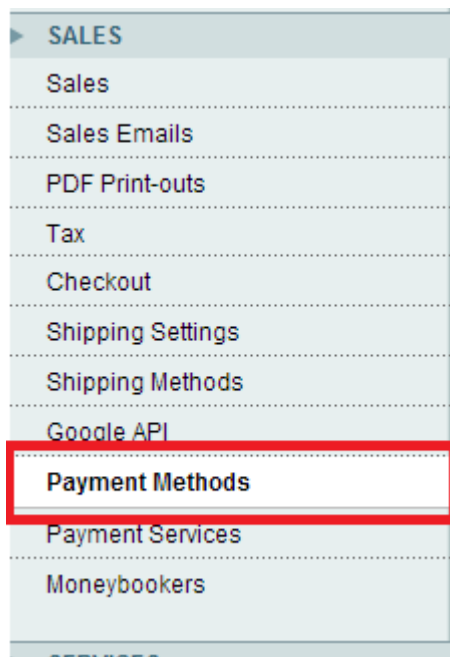


บริษัท เพย์ โซลูชั่น จำกัด 522 ถนนรัชดาภิเษก แขวงสามเสนนอก เขตห้วยขวาง กรุงเทพฯ 10310 ประเทศไทย

โทร 0 2541 4100 กด 2, 09 4218 5600, 09 5604 6965, 09 5604 6945 แฟกซ์ 0 2541 4098

- การตั้งค่า

5.1 หลังจากเปิดใช้งาน Paysolutions_Payso แล้ว ในแถบเมนูทางด้านซ้าย เลือก วิธีการชำระเงิน
SALES -> Payment Methods



6.2 ทำการตั้งค่าในเมนู Paysolutions ดังรูป

Payment Methods Save Config

Paysolutions Payment Gateway

Enabled	<input type="text" value="Yes"/>	[WEBSITE]
Title	<input type="text" value="Paysolutions Payment Gateway"/>	[STORE VIEW]
Merchant ID	<input type="text" value="Your Merchant ID 8 หลัก"/>	[WEBSITE]
Post Background URL	<input type="text" value="Yourdomain.com/postback.php"/>	[WEBSITE]
Test Mode	<input type="text" value="No"/>	[WEBSITE]
New Order Status	<input type="text" value="Pending"/>	[WEBSITE]
Payment Applicable From	<input type="text" value="All Allowed Countries"/>	[WEBSITE]
Sort Order	<input type="text" value="1"/>	[WEBSITE]

- 5.2.1 Enable [การเปิดใช้งานระบบ] : Yes [ใช่]
- 5.2.2 Title [หัวข้อ : ชื่อของ Payment Gateway ที่จะแสดงให้ผู้ใช้เลือกในขั้นตอนการสั่งซื้อ] : Paysolutions Payment Gateway
- 5.2.3 Merchant ID [รหัส Merchant 8 ตัว]
- 5.2.4 Post Background URL [URL ของการส่งค่า เพื่อมา อัปเดต สถานะ การสั่งซื้อ] : Yourdomain.com/postback.php
- 5.2.5 Test Mode [การ สลับการใช้งานระบบ] : No [ไม่]
- 5.2.6 New Order Status [สถานะการสั่งซื้อเริ่มต้น] : Pending [รอตรวจสอบ]
- 5.2.7 Payment Applicable From : All Allowed Countries [ประเทศที่อนุญาตทั้งหมด]
- 5.2.8 Sort Order [จัดเรียงรายการ] : 1

บริษัท เพย์ โซลูชั่น จำกัด 522 ถนนรัชดาภิเษก แขวงสามเสนนอก เขตห้วยขวาง กรุงเทพฯ 10310 ประเทศไทย

โทร 0 2541 4100 กด 2, 09 4218 5600, 09 5604 6965, 09 5604 6945 แฟกซ์ 0 2541 4098

บริษัท เพย์ โซลูชั่น จำกัด 522 ถนนรัชดาภิเษก แขวงสามเสนนอก เขตห้วยขวาง กรุงเทพฯ 10310 ประเทศไทย

โทร 0 2541 4100 กด 2, 09 4218 5600, 09 5604 6965, 09 5604 6945 แฟกซ์ 0 2541 4098